EN

SiGN

SNSM-WIFIPOWER

Wi-Fi Smart Power Strip
User Manual

SPECIFICATION

3 Power sockets+1USB-C+3 USB-A
Rated Parameter: 2500W 10A 250V~
Input:100-250V 50/60Hz 10A(Max)
PD Output:5V⎓3A,9V⎓3A,12V⎓2.5A.15V 2A,
20V-1.5A 30W(Max)
QC Output:5V⎓3A,9V-2A,12V⎓1.5A 18W(Max)
Auto-ID Output:5V⎓2.4A
Total Power:30W Max WiFi Frequency: 2.4GHz
Color: White and Grey Size:177.46X112X30.2mm

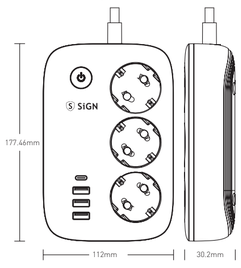

FEATURES

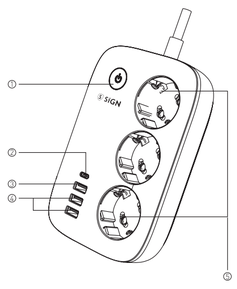

① Master switch button
② PD port
③ QC3.0 port
④ Auto-ID port
⑤ Power sockets

FEATURES

The product can be linked with other smart devices throug hthe smart WiFi App.
Three AC jacks and USB ports can be independently con trolled
Remote control:
One APP controls all kinds of electricalappliances in the home, remote control anytime, anywhere.
Timing setting: scene timing, such as water heater, nightlight, fish tank, mosquito coil, charging protection, heater, etc.
Power-off memory: Set through the "memory functionbutton on the APP, After the socket is powered off and restarted, the state before the power off will be maintained.
Network disconnection memory: local timing function, setthe timing when the network is connected, it can still beexecuted effectively after the network is disconnected

INSTALL THE SMART WI-FIAPP

Smart WiFi App controls the actual use operation:

Download the "SiGN Smart Home" App on your mobile phone,which can be downloaded for free in all major app stores.and install it directlyafter the download is successful.(Scan the code to download the App)

SiGN Smart Home

ADD DEVICE

1.After installation,register an account and log in to theinterface at the same time;

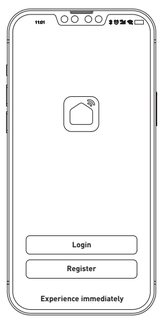

ADD DEVICE

2.When the login is successful, long press the button for5-8 seconds, the LED light will turn on, the red light andthe white light will flash cyclically. Before the WiFi connectionis successful, it will turn on the red light, and the whitelight will turn on after the WiFi connection is successfulOpen the App at this time, click on the ADD SYMBOL"+"in the upper right corner, the device name of Wifi-Socketwill automatically pop up (The Bluetooth function of themobile phone is turned on, click "Add". click "Next". complete.and connect to the Wi-Finetwork (the mobile Wi-Fi musthe in the connection state)

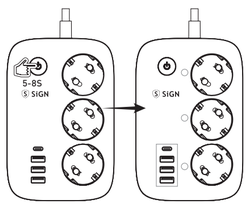

3. The "Add Device Found" page is displayed.

FUNCTION DESCRIPTION

Even if the WiFi of the mobile phone is turned off, it can becontrolled remotely through data flow. (Note: The WiFi socketmust be connected to the Internet.

The socket is connected to the Internet successfully, theAPP page displays "Device added successfully"

ATTENTION

Please do not disassemble, modify short-circuit productso therwise it will cause electric shock, fire or electrical damage:This product is an electronic product, please avoid violentlyhitting, bumping or dropping the product;elt is strictly forbidden to expose to excessive heat, cold orhumidity.The best use environment temperature of theproduct is -10°C-40°C;
Please place it in a safe place out of reach of children toprevent danger;
Please use it for electrical products that have passed thenational EMC certification to avoid potential safety hazards;The memory mode or turning on the timing function shoulduse the equipment with automatic protection function, orthe device without automatic protection function can beused under artificial control.

Spares Nordic AB
Järnvegatan 17
213 75 , Malmö Sweden

Made in China

SE

SiGN

SNSM-WIFIPOWER

Wi-Fi Smart Skarvpanel
Användarmanual

SPECIFIKATIONER

3 eluttag + 1 USB-C-port + 3 USB-A-portar
Märkparameter: 2500W 10A 250V~
Ingång: 100 - 250V 50/60Hz 10A (Max)
PD-utgång: 5V⎓3A, 9V⎓3A, 12V⎓2.5A, 15V⎓2A,
20V 1.5A 30W (Max)
QC-utgång: 5V⎓3A, 9V⎓2A, 12V⎓1.5A 18W (Max)
Auto-ID-utgång: 5V⎓2.4A
Total effekt: 30W Max WiFi-frekvens: 2.4GHz
Färg: Vit och grå Storlek: 177.46 × 112 × 30.2 mm

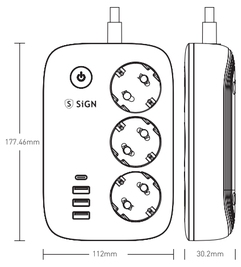

FUNKTIONER

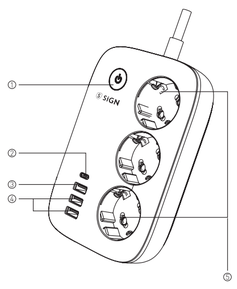

① Huvudströmbrytarknapp
② PD-port
③ QC3.0-port
④ Auto-ID-port
⑤ Eluttag

FUNKTIONER

Produkten kan länkas med andra smarta enheter via den smarta WiFi-appen.
Tre växelströmsuttag och USB-portar kan styras oberoende av varandra.
Fjärrkontroll:
En app styr alla typer av elektriska apparater i hemmet, fjärrkontroll när som helst och var som helst.
Tidinställning: scentidinställning, såsom vattenvärmare, natttljus, fiskakvarium, myggspira, laddningsskydd, värmare etc.
Avstängningsminne: Ställ in via "minnesfunktionsknappen" på appen. Efter att uttaget har stängts av och startats om igen kommer det att behålla tillståndet före avstängningen.
Nätverksbrytningsminne: lokal tidinställningsfunktion, ställ in tidinställningen när nätverket är anslutet, den kan fortfarande utföras effektivt efter att nätverket har kopplats bort.

INSTALLERA DEN SMARTA WI-FI-APPEN

Smart WiFi App styr den faktiska användningen:
Ladda ner "SiGN Smart Home"-appen på din mobiltelefon, som kan laddas ner gratis i alla större appbutiker.
Installera den direkt efter att nedladdningen lyckats.
(Skanna koden för att ladda ner appen)

SiGN Smart Home

LÄGG TILL ENHET

1.Efter installationen, registrera ett konto och logga in på gränssnittet samtidigt;

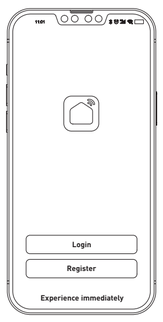

LÄGG TILL ENHET

2. När inloggningen lyckats, håll ner knappen i 5-8 sekunder, så kommer LED-lampan att tändas, det röda ljuset och det vita ljuset kommer att blinka cykliskt. Innan WiFi-anslutningen lyckas kommer det röda ljuset att tändas, och det vita ljuset tänds efter att WiFi-anslutn ingen lyckats. Öppna appen vid denna tidpunkt, klicka på ADD-SYMBOLEN "+" i det övre högra hörnet, kommer enhetsnamnet för Wifi-Socket att visas automatiskt (mobiltelefonens Bluetooth-funktion är på, klicka på "Lägg till"). Klicka på "Nästa". Slutför och anslut till Wi-Fi-nätverket (mobil Wi-Fi måste vara i anslutet tillstånd).

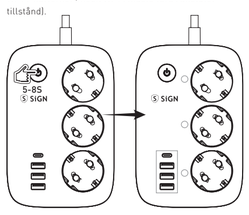

3.Sidan "Lägg till enhet hittades" visas..

FUNKTIONSBESKRIVNING

Även om Wi-Fi på mobiltelefonen är avstängt kan den fjärrstyras via datafläde. Obs: Wi-Fi-uttaget måste vara anslutet till internet.

Uttaget är framgångsrikt anslutet till internet,
APP-sidan visar "Enheten har lagts till framgångsrikt".

VARNING

Var vänlig och demontera inte, modifiera eller kortsluta produkterna, annars kan det orsaka elektriska stötar, brand eller elektriska skador. Denna produkt är en elektronisk produkt, undvik därför att kraftigt slå på, stöta mot eller tappa produkten. Det är strängt förbjudet att utsätta den för överdriven värme, kyla eller fukt. Den bästa användnings temperaturen för produkten är -10°C~40°C.
Placera den på en säker plats utom räckhåll för barn för att förhindra faror.
Använd den endast för elektriska produkter som har godkänts genom nationell EMC-certifiering för att undvika potentiella säkerhetsrisker. När minnesläget är aktiverat eller när tidsfunktionen är påslagen bör utrustning med automatisk skyddsfunktion användas, eller så kan enheten utan automatisk skyddsfunktion användas under manuell kontroll.

Spares Nordic AB
Järnvegatan 17
213 75 , Malmö Sweden

Made in China

DK

SiGN

SNSM-WIFIPOWER

Wi-Fi Smart Strømstik
Brugervejledning

SPECIFIKATIONER

3 stikkontakter + 1 USB-C-port + 3 USB-A-porte
Mærkeparameter: 2500W 10A 250V~
Indgang: 100 - 250V 50/60Hz 10A (Max)
PD-udgang: 5V⎓3A, 9V⎓3A, 12V⎓2.5A,
15V⎓2A, 20V⎓1.5A 30W (Max)
QC-udgang: 5V⎓3A, 9V⎓2A, 12V⎓1.5A 18W (Max)
Auto-ID-udgang: 5V⎓2.4A
Total effekt: 30W Max WiFi-frekvens: 2.4GHz
Farve: Hvid og grå Størrelse: 177.46 × 112 × 30.2 mm

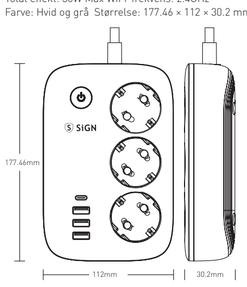

FUNKTIONER

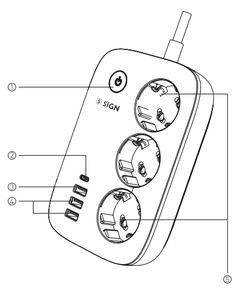

① Hovedafbryderknap
② PD-port
③ QC3.0-port
④ Auto-ID-port
⑤ Stikkontakter

FUNKTIONER

Produkten kan forbindes med andre smarte enheder via den smarte WiFi-app.
Tre vekselstrømsstik og USB-porte kan styres uafhængigt af hinanden.
Fjernstyring:
En app styrer alle typer elektriske apparater i hjemmet, fjernstyring når som helst og hvor som helst.
Tidsindstilling: scenetidsindstilling, såsom vandvarmer, natlys, fisketank, myggespiral, opladningsbeskyttelse, varmer osv.
Afbrydningsminde: Indstil via "mindefunktionsknappen" på appen. Efter at stikket er blevet slukket og genstartet, vil det bevare tilstanden før afbrydelsen.
Nedbrydningsminde: lokal tidsindstillingsfunktion, indstil tidsindstillingen, når netværket er forbundet, den kan stadig udføres effektivt, efter at netværket er blevet afbrudt.

INSTALLER DEN SMARTE WI-FI-APP

Smart WiFi App styrer den faktiske brug:
Download "SiGN Smart Home"-appen på din mobiltelefon, som kan downloades gratis i alle større appbutikker.
Installér den direkte efter, at downloaden er lykkedes.
(Scan koden for at download appen)

SiGN Smart Home

TILFØJ ENHED

1.Efter installationen, registrer en konto og log ind på grænsefladen samtidigt;

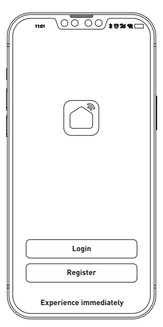

TILFØJ ENHED

2. Når login er lykket, skal du trykke langt på knappen i 5-8 sekunder, så tænder LED-lyset, det røde lys og det hvide lys blinker cyklisk. Inden WiFi-forbindelsen lykkes, tænder det røde lys, og det hvide lys tænder efter, at WiFi-forbindelsen er lykket. Åbn appen på dette tidspunkt, klik på ADD-SYMBOLEN "+" i øvre højre hjørne, vil enhedsnavnet for Wifi-Socket automatisk dukke op (mobiltelefonens Bluetooth-funktion er tændt, klik på "Tilføj"). Klik på "Næste". Færdiggør og opret forbindelse til Wi-Fi-netværket (mobil Wi-Fi skal være i tilsluttet tilstand).

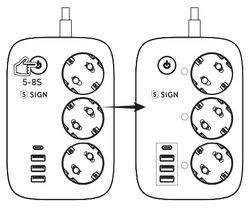

3.Siden "Tilføj enhed fundet" vises.

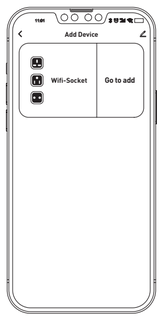

FUNKTIONSBESKRIVELSE

Selv hvis Wi-Fi på mobiltelefonen er slukket, kan den fjernbetjenes via datastrøm. Bemærk: Wi-Fi-stikket skal være forbundet til internettet.

Stikket er forbundet til internettet med succes,
APP-siden viser "Enheden er blevet tilføjet med succes".

ADVARSEL

Venligst, demonter ikke, modificer eller kortslut produkterne, da det ellers kan forårsage elektriske stød, brand eller elektriske skader. Dette produkt er et elektronisk produkt, undgå derfor kraftigt at slå på, støde mod eller tabe produktet. Det er strengt forbudt at udsætte det for overdreven varme, kulde eller fugtighed. Den bedste brugstemperatur for produktet er -10°C~40°C.
Placer det på et sikkert sted uden for børns rækkevidde for at forhindre farer.
Brug det kun til elektriske produkter, der er godkendt gennem national EMC-certificering for at undgå potentielle sikkerhedsrisici. Når mindetilstanden er aktiveret, eller når tidsfunktionen er tændt, bør udstyr med automatisk beskyttelsesfunktion anvendes, eller så kan enheden uden automatisk beskyttelsesfunktion anvendes under manuel kontrol.

Spares Nordic AB
Järnvegatan 17
213 75 , Malmö Sweden

Made in China

NO

SiGN

SNSM-WIFIPOWER

Wi-Fi Smart Strømuttak
Bruksanvisning

SPESIFIKASJONER

3 stikkontakter + 1 USB-C-port + 3 USB-A-porter
Nominell parameter: 2500W 10A 250V~
Inngang: 100 - 250V 50/60Hz 10A (Max)
PD-utgang: 5V⎓3A, 9V ⎓3A, 12V ⎓ 2.5A,
15V⎓2A, 20V⎓1.5A 30W (Max)
QC-utgang: 5V⎓3A, 9V⎓2A, 12V ⎓1.5A 18W (Max)
Auto-ID-utgang: 5V⎓2.4A
Total effekt: 30W Max WiFi-frekvens: 2.4GHz
Farge: Hvit og grå Størrelse: 177.46 × 112 × 30.2 mm

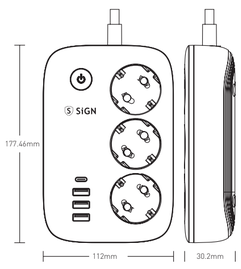

FUNKSJONER

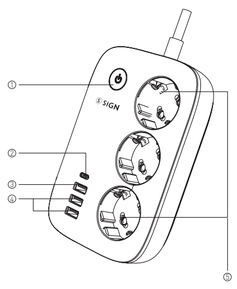

① Hovedstrømbryterknapp
② PD-port
③ QC3.0-port
④ Auto-ID-port
⑤ Stikkontakter

FUNKSJONER

Produktet kan kobles til andre smarte enheter via den smarte WiFi-appen.
Tre vekselstrømsuttak og USB-porter kan styres uavhengig av hverandre.
Fjernstyring:
En app styrer alle typer elektriske apparater i hjemmet, fjernstyring når som helst og hvor som helst.
Tidsinnstilling: scenetidsinnstilling, for eksempel vannvarmer, nattlys, fisketank, myggspiral, ladingsbeskyttelse, varmer osv.
Avbrytningsminne: Sett inn via "minnefunksjonsknappen" på appen. Etter at stikkontakten er slått av og startet på nytt, vil den beholde tilstanden før avbrytningen.
Nettverksavbrytningsminne: lokal tidsinnstillingsfunksjon, sett inn tidsinnstillingen når nettverket er koblet til, den kan fortsatt utføres effektivt etter at nettverket er koblet fra.

INSTALLER DEN SMARTE WI-FI-APPEN

Smart WiFi App styrer den faktiske bruken:
Last ned "SiGN Smart Home"-appen på mobiltelefonen din, som kan lastes ned gratis i alle større appbutikker.
Installér den direkte etter at nedlastingen er fullført.
(Skann koden for å laste ned appen)

SiGN Smart Home

LEGG TIL ENHET

1.Etter installasjonen, registrer en konto og logg inn på grensesnittet samtidig;

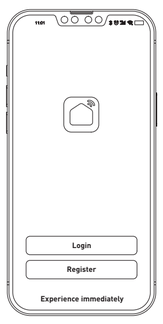

LEGG TIL ENHET

2. Når påloggingen er vellykket, trykk og hold på knappen i 5-8 sekunder, så vil LED-lyset tennes, det røde lyset og det hvite lyset vil blinke syklisk. Før WiFi-tilkoblingen er vellykket, vil det røde lyset tennes, og det hvite lyset tennes etter at WiFi-tilkoblingen er vellykket. Åpne appen på dette tidspunktet, klikk på ADD-SYMBOLEN "+" i øvre høyre hjørne, vil enhetsnavnet for Wifi-Socket dukke opp automatisk (mobiltelefonens Bluetooth-funksjon er på, klikk på "Legg til"). Klikk på "Neste". Fullfør og koble til Wi-Fi-nettverket (mobil Wi-Fi må være i tilkoblet tilstand).

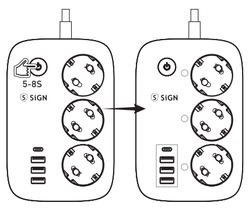

3.Siden "Legg til enhet funnet" vises.

FUNKSJONSBESKRIVELSE

Selv om Wi-Fi på mobiltelefonen er slått av, kan den fjernstyres via dataflyt. Merk: Wi-Fi-uttaket må være koblet til internett.

Uttaket er koblet til internettet med suksess,
APP-siden viser "Enheten ble lagt til med suksess".

ADVARSEL

Vennligst, demonter ikke, modifiser eller kortslut produktene, da det ellers kan forårsake elektriske støt, brann eller elektriske skader. Dette produktet er et elektronisk produkt, unngå derfor kraftig å slå på, støte mot eller slippe produktet. Det er strengt forbudt å utsette det for overdreven varme, kulde eller fuktighet. Den beste brukstemperaturen for produktet er -10°C~40°C.
Plasser det på et trygt sted utenfor barns rekkevidde for å forhindre farer.
Bruk det kun til elektriske produkter som er godkjent gjennom nasjonal EMC-sertifisering for å unngå potensielle sikkerhetsrisikoer. Når minnetilstanden er aktivert, eller når tidsfunksjonen er påslått, bør utstyr med automatisk beskyttelsesfunksjon brukes, eller så kan enheten uten automatisk beskyttelsesfunksjon brukes under manuell kontroll.

Spares Nordic AB
Järnvegatan 17
213 75 , Malmö Sweden

Made in China

FI

SiGN

SNSM-WIFIPOWER

Wi-Fi Älykäs Pistorasia
Käyttöohje

TEKNISET TIEDOT

3 pistorasiaa + 1 USB-C-portti + 3 USB-A-porttia
Nimellisparametri: 2500W 10A 250V~
Syöttö: 100 - 250V 50/60Hz 10A (Max)
PD-lähtö: 5V ⎓3A, 9V ⎓3A, 12V ⎓2.5A,
15V ⎓2A, 20V ⎓1.5A 30W (Max)
QC-lähtö: 5V⎓3A, 9V⎓2A, 12V⎓1.5A 18W (Max)
Auto-ID-lähtö: 5V⎓2.4A
Kokonaisteho: 30W Max WiFi-taajuus: 2.4GHz
Väri: Valkoinen ja harmaa Koko: 177.46 × 112 × 30.2 mm

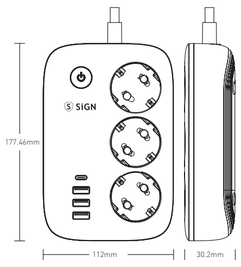

OMINAISUUDET

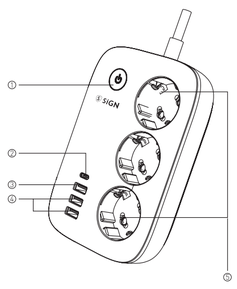

① Pääkytkimen painike
② PD-portti
③ QC3.0-portti
④ Auto-ID -portti
⑤ Sähköpistokkeet

OMINAISUUDET

Tuote voidaan linkittää muihin älylaitteisiin älykkään WiFi-sovelluksen kautta.
Kolme vaihtovirtaa ja USB-porttia voidaan ohjata itsenäisesti.
Kaukosäädin:
Yksi sovellus ohjaa kaikkia kodin sähkölaitteita, kaukosäädin milloin tahansa ja missä tahansa.
Aikastus: kohteaikastus, kuten vedenlämmitin, yövalo, akvaario, hyttyskarkotin, latausuojaus, lämmitin jne.
Virrankatkaisumuisti: Aseta "muistitoimintopainikkeella" sovelluksessa. Kun pistorasia on sammutettu ja käynnistetty uudelleen, se säilyttää tilan ennen virrankatkaisua.
Verkkoyhteyden katkaisumuisti: paikallinen aikastustoiminto, aseta aikastus, kun verkko on yhdistetty, se voidaan edelleen toteuttaa tehokkaasti verkkoyhteyden katkaisun jälkeen.

ASENNA ÄLYKKÄÄ WI-FI-SOVELLUS

Smart WiFi App ohjaa todellista käyttöä:
Lataa "SiGN Smart Home" -sovellus älypuhelimellesi, joka voidaan ladata ilmaiseksi kaikista suurista sovelluska upoista. Asenna se heti latauksen onnistuttua.
(Skannaa koodi ladataksesi sovelluksen)

SiGN Smart Home

LISÄÄ LAITE

1.Asennuksen jälkeen, rekisteröi tili ja kirjaudu sisään käyttöliittymään samanaikaisesti;

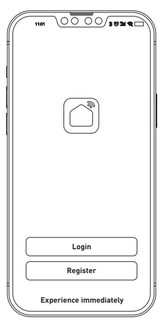

LISÄÄ LAITE

2. Kun kirjautuminen onnistuu, pidä painiketta painettuna 5-8 sekuntia, LED-valo syttyy, punainen valo ja valkoinen valo vilkkuvat syklisesti. Ennen kuin WiFi-yhteys onnistuu, punainen valo syttyy, ja valkoinen valo syttyy, kun WiFi-yhteys onnistuu. Avaa sovellus tällä hetkellä, klikkaa ADD-SYMBOLIA "+" yläoikeassa kulmassa, Wifi-Socketin laitenimi ilmestyy automaattisesti (matkapuhelimen Bluetooth-toiminto on päällä, klikkaa "Lisää"). Klikkaa "Seuraava". Täytä ja yhdistä Wi-Fi-verkkoon (matkapuhelimen Wi-Fi on oltava yhdistettynä).

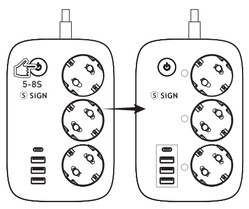

3.Näytetään "Lisää löydetty laite" -sivu.

TOIMINTOKUVAUS

Vaikka matkapuhelimen Wi-Fi olisi pois päältä, sitä voidaan ohjata etänä datavirran kautta. Huomautus: Wi-Fi-pistorasian on oltava yhdistettynä internetiin.

Pistorasia on yhdistetty internetiin onnistuneesti,
APP-sivu näyttää "Laite lisätty onnistuneesti".

VAROITUS

Älä purka, muokkaa tai lyhytkierrä tuotteita, sillä se voi aiheuttaa sähköiskuja, tulipaloja tai sähköisiä vaurioita. Tämä tuote on elektroninen laite, joten välttää sen voimakasta lyömistä, törmäämistä tai pudottamista. On ehdottomasti kielletty altistaa se liiallisille lämmöille, kylmyydelle tai kosteudelle. Tuotteen paras käyttölämpötila on -10°C~40°C.
Sijoita se turvalliseen paikkaan lasten ulottumattomiin vaarojen välttämiseksi.
Käytä sitä vain sähkölaitteisiin, jotka ovat läpäisseet kansallisen EMC-sertifioinnin, jotta vältetään mahdolliset turvallisuusriskit. Kun muistitila on käytössä tai kun ajastustoiminto on päällä, tulisi käyttää laitteita, joissa on automaattinen suojaustoiminto, tai laitteita, joissa ei ole automaattista suojaustoimintoa, voidaan käyttää manuaalisessa ohjauksessa.

Spares Nordic AB
Järnvegatan 17
213 75 , Malmö Sweden

Made in China

DE

SiGN

SNSM-WIFIPOWER

Wi-Fi Smart-Steckdose
Benutzerhandbuch

SPEZIFIKATIONEN

3 Steckdosen + 1 USB-C-Anschluss +
3 USB-A-Anschlüsse
Nennparameter: 2500W 10A 250V~
Eingang: 100 - 250V 50/60Hz 10A (Max)
PD-Ausgang: 5V⎓3A, 9V⎓3A, 12V⎓2.5A,
15V⎓2A, 20V⎓1.5A 30W (Max)
QC-Ausgang: 5V⎓3A, 9V⎓2A, 12V ⎓1.5A 18W (Max)
Auto-ID-Ausgang: 5V ⎓2.4A
Gesamtleistung: 30W Max WiFi-Frequenz: 2.4GHz
Farbe: Weiß und Grau Größe: 177.46 × 112 × 30.2 mm

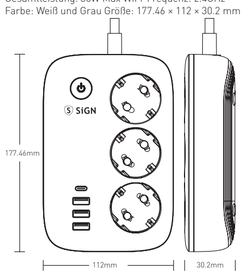

EIGENSCHAFTEN

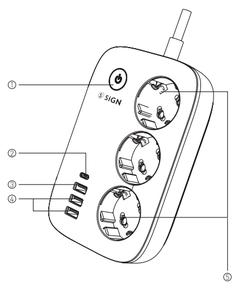

① Hauptschalterknopf
② PD-Anschluss
③ QC3.0-Anschluss
④ Auto-ID-Anschluss
⑤ Steckdosen

EIGENSCHAFTEN

Das Produkt kann über die intelligente WiFi-App mit anderen intelligenten Geräten verbunden werden.
Drei Wechselstrombuchsen und USB-Ports können unabhängig voneinander gesteuert werden.
Fernbedienung:
Eine App steuert alle Arten von elektrischen Geräten zu Hause, Fernbedienung jederzeit und überall.
Zeiteinstellung: Szenenzeiteinstellung, wie Wassererhitzer, Nachtlicht, Fischbecken, Mückenspule, Ladeschutz, Heizer usw.
Stromausfallspeicher: Einstellen über die "Speicherfunktio nstaste" auf der App. Nachdem die Steckdose ausgeschaltet und neu gestartet wurde, wird der Zustand vor dem Stromausfall beibehalten.
Netzwerkverbindungsabbruchspeicher: lokale Zeiteinstellun gsfunktion, stellen Sie die Zeiteinstellung ein, wenn das Netzwerk verbunden ist, sie kann nach dem Netzwerkabbruch weiterhin effektiv ausgeführt werden.

INSTALLIEREN SIE DIE INTELLIGENTE WI-FI-APP

Smart WiFi App steuert die tatsächliche Verwendung:
Laden Sie die "SiGN Smart Home"-App auf Ihrem Handy herunter, die in allen großen App Stores kostenlos heruntergeladen werden kann. Installieren Sie sie direkt nach dem erfolgreichen Download. (Scannen Sie den Code, um die App herunterzuladen)

SiGN Smart Home

GERÄT HINZUFÜGEN

1.Nach der Installation, registrieren Sie ein Konto und melden Sie sich gleichzeitig in der Oberfläche an;

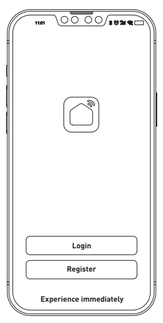

GERÄT HINZUFÜGEN

2. Wenn die Anmeldung erfolgreich war, halten Sie die Taste 5-8 Sekunden lang gedrückt, die LED-Leuchte wird aufleuchten, das rote und das weiße Licht blinken zyklisch. Bevor die WiFi-Verbindung erfolgreich ist, wird das rote Licht aufleuchten, und das weiße Licht leuchtet auf, nachdem die WiFi-Verbindung erfolgreich war. Öffnen Sie jetzt die App, klicken Sie auf das ADD-SYMBOL "+" in der oberen rechten Ecke, der Gerätename des Wifi-Socket wird automatisch angezeigt (die Bluetooth-Funktion des Handys ist eingeschaltet, klicken Sie auf "Hinzufügen"). Klicken Sie auf "Weiter". Schließen Sie ab und verbinden Sie sich mit dem Wi-Fi-Netzwerk (das mobile Wi-Fi muss im verbundenen Zustand sein).

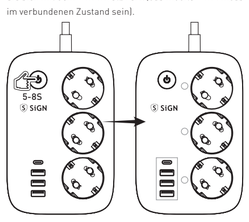

3.Die Seite "Gerät hinzugefügt gefunden" wird angezeigt.

FUNKTIONSBESCHREIBUNG

Selbst wenn das Wi-Fi des Handys ausgeschaltet ist, kann es über Datenfluss ferngesteuert werden. Hinweis: Der Wi-Fi-Socket muss mit dem Internet verbunden sein.

Der Socket ist erfolgreich mit dem Internet verbunden,
die APP-Seite zeigt "Gerät erfolgreich hinzugefügt".

ACHTUNG

Bitte zerlegen, modifizieren oder kurzschließen Sie die Produkte nicht, da dies sonst Stromschläge, Brände oder elektrische Schäden verursachen kann. Dieses Produkt ist ein elektronisches Produkt, vermeiden Sie es daher, es heftig zu schlagen, zu stoßen oder fallen zu lassen. Es ist strengstens verboten, es übermäßiger Hitze, Kälte oder Feuchtigkeit auszusetzen. Die optimale Umgebungstemperatur für die Verwendung des Produkts beträgt -10°C~40°C.
Bitte stellen Sie es an einem sicheren Ort außerhalb der Reichweite von Kindern auf, um Gefahren zu vermeiden.
Verwenden Sie es nur für elektrische Produkte, die die nationale EMC-Zertifizierung bestanden haben, um potenzielle Sicherheitsrisiken zu vermeiden. Wenn der Speichermodus aktiviert ist oder die Zeitfunktion eingeschaltet ist, sollte Geräte mit automatischer Schutzfunktion verwendet werden, oder Geräte ohne automatische Schutzfunktion können unter manueller Kontrolle verwendet werden.

Spares Nordic AB
Järnvegatan 17
213 75 , Malmö Sweden

Made in China