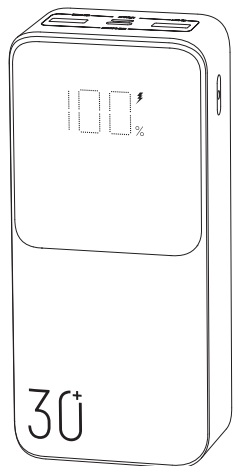




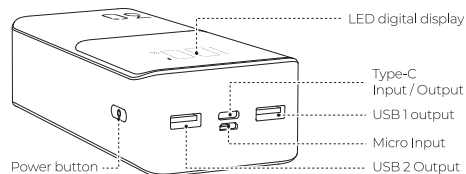
SiGN POWERBANK 30000mAh

Super Fast Charge 22.5W | 3 Output Ports



User Manual

The portable power bank is equipped with two input ports and three output ports. It provides fast charging for phones, tablets, e-readers, watches, game consoles, and more. It features a large digital display. The PD3.0, QC3.0, Samsung AFC, and Huawei SCP, FCP PE fast charge protocols are supported. The built-in smart chip provides multiple protection for the product and your device, including over-charge protection, over-discharge protection, over-voltage protection and over-temperature protection etc.



Specification

Model	SN-QP193
Lithium polymer battery capacity	30000mAh 3.7V (111Wh)
Energy conversion rate	≥80%
Type-C Input	5V≐3A 9V≐2A 12V≐1.5A
Micro input	5V≐2A 9V≐2A 12V≐1.5A
Type-C output	5V≐3A 9V≐2.22A 12V≐1.67A
USB/USB2 output	4.5V≐5A 5V≐4.5A 9V≐2A 12V≐1.5A
USB + Type-C total output	5V≐3A
Net weight	628g
Material	ABS + fireproof PC
Size	150*69*41mm

Packing list



Power bank x1



Charging cable x1



Manual & Warranty card x1

Instructions

1. Turn on:

Press the power button once to turn on the power bank.

2. Sleep mode:

In turned on status, if no device is connected to the power bank, it will enter sleep mode automatically in 30s; or you can press the power button twice to have it enter sleep mode.

3. Recharge the power bank

Use the USB to Type-C/Micro charging cable to connect the Type-C/ Micro input of the power bank with the charger. The digital display starts to show current power which changes with the recharging process. When it is fully recharged, the display will stop at "100".

4. Discharge the power bank

① Charging mobile phones or other digital devices

Use the original charging cable of your digital device to connect it to the Type-C or USB/2 port of the power bank, after connecting successfully, the power bank will be activated to charge your device and the power capacity of power bank will be displayed.

② Fast charging supported devices

When using this product to fast charge a digital device that meets the fast charging protocols for the first time, the power bank will be activated with the connecting of device in 1-2 seconds.

Notes:

- When using the power bank to charge a digital device, a lightning symbol will be displayed in 1-2s, which means it enters fast charging mode.

When using the power bank to charge two devices simultaneously, its fast charging function will be turned off automatically to protect your devices, and it only supports normal 5V 3A charging.

Fast charging will be activated only when the fast charging protocol of the device is compatible with that of the power bank. Otherwise, normal 5V 3A charging will be provided.

③ Discharge display

The displayed digits will decrease with the discharging process. Please recharge the product in time when the power is less than 10%.

Recharging the power bank:

When the power bank is connected to a compatible charging cable, its LED display will light up and show the current power percentage, which means recharging started. If the LED display does not light up, it means the recharging failed, please check the connection of charging cable.

Warm prompt

1. Please fully charge the power bank when using it for the first time.
2. Please pull out the charging cable in time after fully charged to avoid energy loss.
3. Please use suitable cables and accessories to make the power bank function normally.
- ④ Do not drop, impact, disassemble the product or try to repair it by yourself.
5. Do not store the product in a wet place or immerse it in water.
6. Do not expose or store the product near a heat source or flammable materials.
7. Do not leave this product in the car. The high temperature of sunlight will damage the product.
8. Please keep it out of the reach of children to avoid improper use.
9. Do not put any foreign object into the USB input/output ports of the product to avoid short circuit or damage.
10. Please charge the power bank fully at least once every four months to prolong its service life.
11. Please stop using the product in case of swelling, leakage, deformation of battery and other abnormalities.

QC PASSED

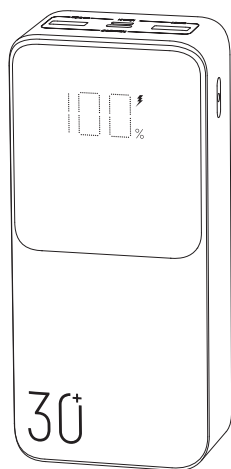


Designed in Sweden
Made in China
Spares Nordic AB
Järnyxegatan 17,
21375 Malmö
Sweden



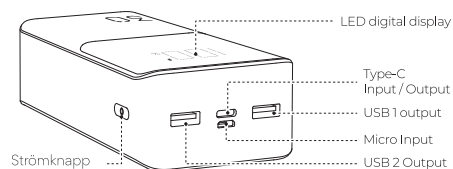
SiGN POWERBANK 30000mAh

Super Fast Charge 22.5W | 3 Output Ports



Användarmanual

Produktdesign



Användarmanual

Art. Nr: SN-QP193
Capacity: 30000mAh
Micro-USB Input: 5V/2A, 9V/2A, 12V/1.5A
USB-C Input: 5V/3A, 9V/2A, 12V/1.5A
USB-C Output: 5V/3A, 9V/2.22A, 12V/1.67A
USB-A 1 & 2 Output: 4.5V/5A, 5V/4.5A, 9V/2A, 12V/1.5A
Total Output: 5V/3A
Color: Black

Förpackning innehåller



Powerbank



Laddningskabel



Manual

Instruktioner

1. Tryck på strömknappen för att sätta igång powerbanken.
2. Om ingen enhet är kopplad till powerbanken kommer den att automatiskt stängas av inom 30 sekunder.
3. Använd dig utav USB-C eller Micro-USB kabel för att ladda powerbanken. Displayen på powerbanken visar laddningstatus. När den är fulladdad kommer displayen att visa "100" och därefter sluta ladda.
4. Ladda din mobil eller annan enhet med powerbanken via de två USB-A portarna eller USB-C porten. Enheter som stödjer snabbaddning kommer att laddas med snabbaddning.

När en enhet laddas med snabbaddning kommer det att visas en blix symbol på skärmen.

OBS!

När du laddar två enheter samtidigt kommer snabbaddningsfunktionen att stängas av för skydda dina enheter. Därefter kommer den att ladda normalt med en strömstyrka på 5V/3A.

Display kommer att lysa upp när laddningskabel är kompatibel med powerbanken. Om display inte lysar upp och inte visar någon laddningsstatus innebär det att laddningen är misslyckad och du bör se över laddningskabeln eller kopplingen.

OBS!

1. Ladda powerbanken till fulladdning när du ska använda den för första gången.
2. Dra ut laddningskabel när du är klar med laddningen för att förhindra att energi går förlorad.
3. Se till att använda kompatibla kablar och enheter när du ska ladda med powerbanken.
4. Försök att inte tappa eller skada powerbanken. Viktigt att du INTE tar isär powerbanken eller försöker att reparera den på egen hand.
5. Ha inte powerbanken placerad i en fuktig miljö och doppa INTE den i vatten eller annan flytande vätska.
6. Ha inte powerbanken placerad nära värme eller brandfarligt material.
7. Lämna inte powerbanken i bilen. Hög temperatur från solen kan skada produkten.
8. Håll powerbanken i säkert förvar från barn.
9. Inget annat än laddningskabel ska och bör inte försöka sättas in i portarna på nödladdaren.
10. Fulladda powerbanken minst vart fjärde månad för att förlänga dess livstid.
11. Om powerbanken skulle svullna, läcka eller om du skulle märka något annat som inte stämmer - ANVÄND INTE NÖDLADDAREN.
12. Undvik att använda adapters eller kablar som överskrider powerbankens kapacitet och strömstyrka.

Vikt: 628g
Material: ABS + Brandsäkert PC
Storlek: 150 x 69 x 41 mm

QC PASSED



Designed in Sweden
Made in China
Spares Nordic AB
Järnyxegatan 17,
21375 Malmö
Sweden